




SLX520

MAȘINĂ DE MĂTURAT DE DIMENSIUNE MEDIE CU ACȚIONARE DE PE SOL

SLX520 este o mașină de măturat de dimensiune medie cu acționare de pe sol. Echipată cu un motor de tracțiune și încărcător încorporat, este ușoară, manevrabilă și silențioasă.


-  INDICAT ÎN UTILIZARE INTERIOARĂ ȘI EXTERIOARĂ
-  CONSTRUCȚIE ROBUSTĂ ȘI COMPONENTE FIABILE
-  ACCES UȘOR LA COMPONENTELE INTERNE ȘI ÎNTREȚINERE UȘOARĂ



CARACTERISTICI CHEIE



Panou de control intuitiv



Versiune cu baterie sau benzină



Container frontal de mare capacitate

DESPRE

SLX520

1. Panou de control intuitiv
2. Sistem de curățare a filtrului prin scuturare
3. Încărcător de baterie încorporat (versiunea electrică)
4. Dotare standard cu mâner de acționare a sistemului de captare a reziduurilor mari



SPECIFICAȚII

	SLX520	
Versiune	Baterie	Benzină
Productivitate teoretică	1.750 m ² /h	1.750 m ² /h
Lățimea periei centrale	500 mm	500 mm
Lățime de lucru cu periile laterale	700 mm	700 mm
Voltaaj	12 V	12 V
Putere	300 W	4 Hp
Capacitate container	65 L	65 L
Golire container	Manuală	Manuală
Suprafață filtru	3 m ²	3 m ²
Tip filtru	Panou	Panou
Viteză maximă	3,5 Km/h	3,5 Km/h
Acces în rampă	2%	2%
Greutate fără baterii	75 Kg	88 Kg
Dimensiuni (L x L x Î)	1.160 x 810 x 1.000 mm	1.160 x 810 x 1.000 mm

GARANȚIE

Consultați reprezentantul local pentru informații suplimentare.